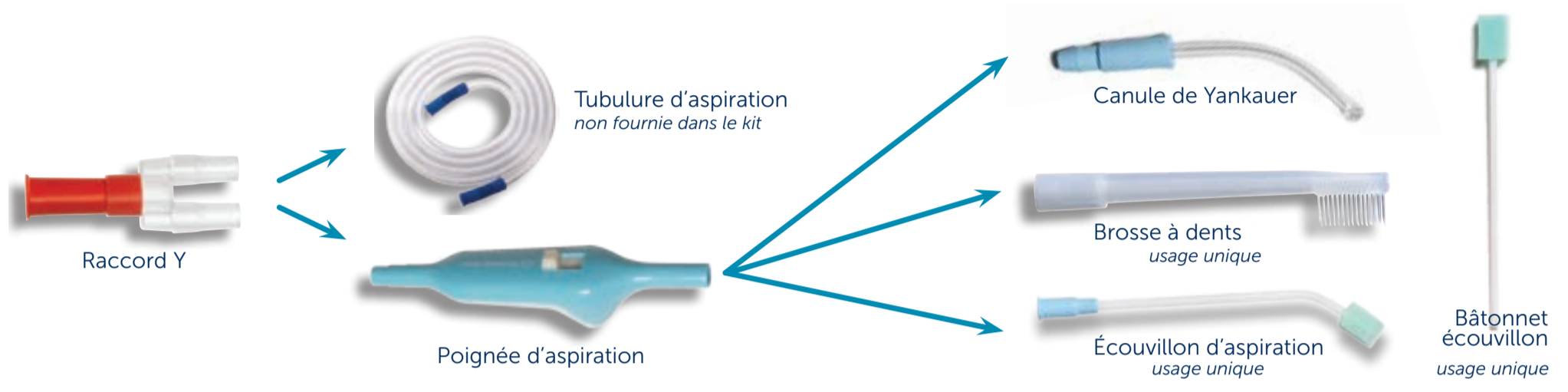


## HALYARD\* Kit avancé de soins de bouche

DE MEILLEURS SOINS DE BOUCHE POUR UNE MEILLEURE PRÉVENTION DE LA PNEUMONIE ACQUISE SOUS VENTILATION

**Avant d'entamer la procédure, assurez-vous que la tête du patient se trouve dans une position surélevée, conformément aux directives locales. Consultez le mode d'emploi du produit afin de connaître les mises en garde et les informations importantes.**



**Heure de début**

### **Sachet bleu**-sachet de démarrage

(Canule de Yankauer, poignée d'aspiration stop-vide, raccord Y)


24 h - NE PAS JETER



**+ 4h**

### **Sachet violet** (brosse à dents, cupule vide pour solution, batonnet mousse)

- Aspirez les sécrétions buccales à l'aide de la canule de Yankauer découverte. Recouvrez la canule de Yankauer après usage.
- Brossez les dents du patient à l'aide de dentifrice (coupez l'aspiration).
- Rincez la bouche du patient avec une solution saline et aspirez à l'aide de la canule de Yankauer découverte.



**+ 4h**

### **Sachet vert** (batonnet mousse aspirant, cupule vide pour solution, batonnet mousse)


- Aspirez les sécrétions buccales à l'aide de la canule de Yankauer découverte. Recouvrez la canule de Yankauer après usage.
- Nettoyez la bouche du patient à l'aide de batonnet mousse aspirant de de votre solution buccale et d'un gel ou d'une solution de chlorhexidine.
- Utilisez le batonnet mousse avec votre solution buccale.



**+ 4h**

### **Sachet vert** (batonnet mousse aspirant, cupule vide pour solution, batonnet mousse)


- Aspirez les sécrétions buccales à l'aide de la canule de Yankauer découverte. Recouvrez la canule de Yankauer après usage.
- Nettoyez la bouche du patient à l'aide du batonnet mousse aspirant et de votre solution buccale.
- Utilisez l'écouvillon applicateur pour appliquer le gel ou la solution de chlorhexidine.



**+ 4h**

### **Sachet violet** (brosse à dents, cupule vide pour solution, batonnet mousse)

- Aspirez les sécrétions buccales à l'aide de la canule de Yankauer découverte.
- Brossez les dents du patient à l'aide de dentifrice (coupez l'aspiration).
- Rincez la bouche du patient avec une solution saline et aspirez à l'aide de la canule de Yankauer découverte. Recouvrez la canule de Yankauer après usage.



**+ 4h**

### **Sachet vert** (batonnet mousse aspirant, cupule vide pour solution, batonnet mousse)

- Aspirez les sécrétions buccales à l'aide de la canule de Yankauer découverte. Recouvrez la canule de Yankauer après usage.
- Nettoyez la bouche du patient à l'aide de l'écouvillon d'aspiration et d'un gel ou d'une solution de chlorhexidine.
- Utilisez l'écouvillon applicateur pour appliquer le gel ou la solution de chlorhexidine.

### **Sachet vert** (batonnet mousse aspirant, cupule vide pour solution, batonnet mousse)

- Aspirez les sécrétions buccales à l'aide de la canule de Yankauer découverte. Recouvrez la canule de Yankauer après usage.
- Nettoyez la bouche du patient à l'aide de l'écouvillon d'aspiration et d'un gel ou d'une solution de chlorhexidine.
- Utilisez l'écouvillon applicateur pour appliquer le gel ou la solution de chlorhexidine.